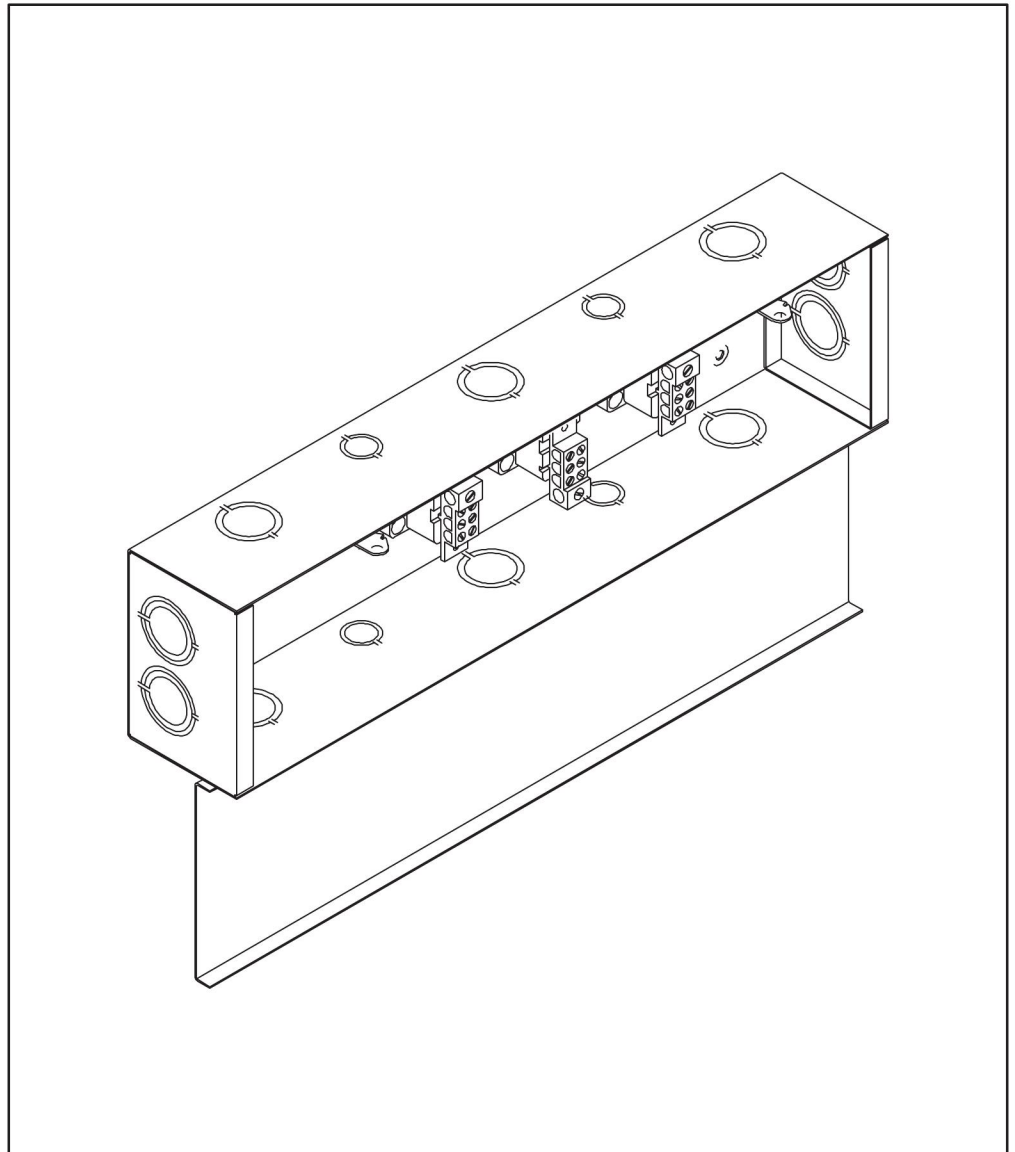
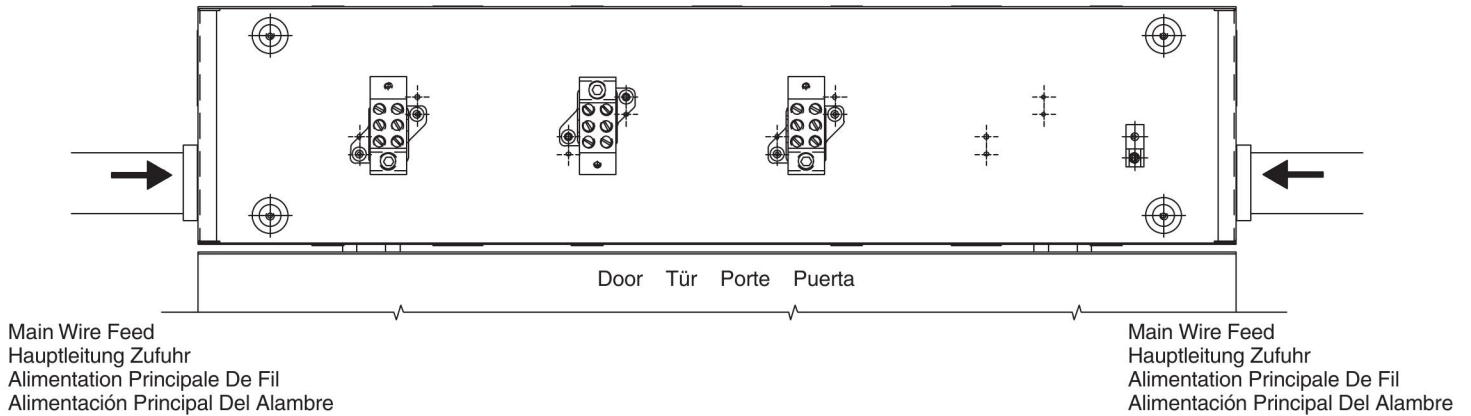


Type 1 Splitter Trough, 3-Block
Typ- 1teiler-Abflußrinne, 3-Block
Cuvette De Diviseur De Type 1, 3-Block
Canal Del Divisor Del Tipo 1, 3-Block



Wire Feed, Bottom Knockouts (Hoffman Configured)
 Leitung Zufuhr, Untere Knockouts (Hoffman Zusammengebaut)
 Alimentation De Fil, Coups de grâce Inférieurs (Hoffman Configuré)
 Alimentación Del Alambre, Golpes de gracia Inferiores (Hoffman Configurado)

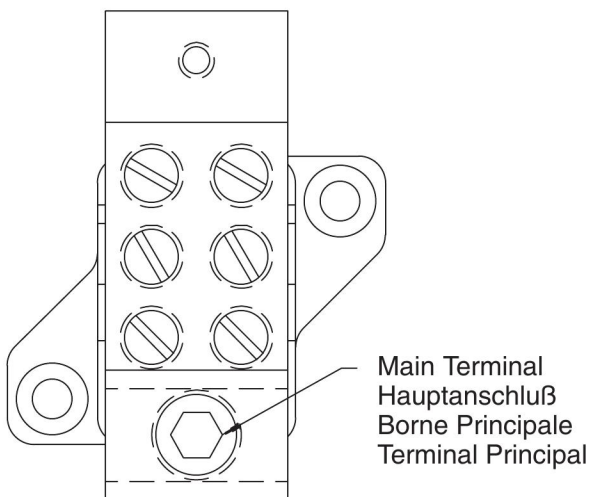




NOTE: If the right terminal block does not align with the right main wire feed, the block must be repositioned.

ANMERKUNG: Wenn der rechte Klemmenblock nicht mit der rechten Hauptleitung Zufuhr übereinstimmt, muß der Block umgesetzt werden.

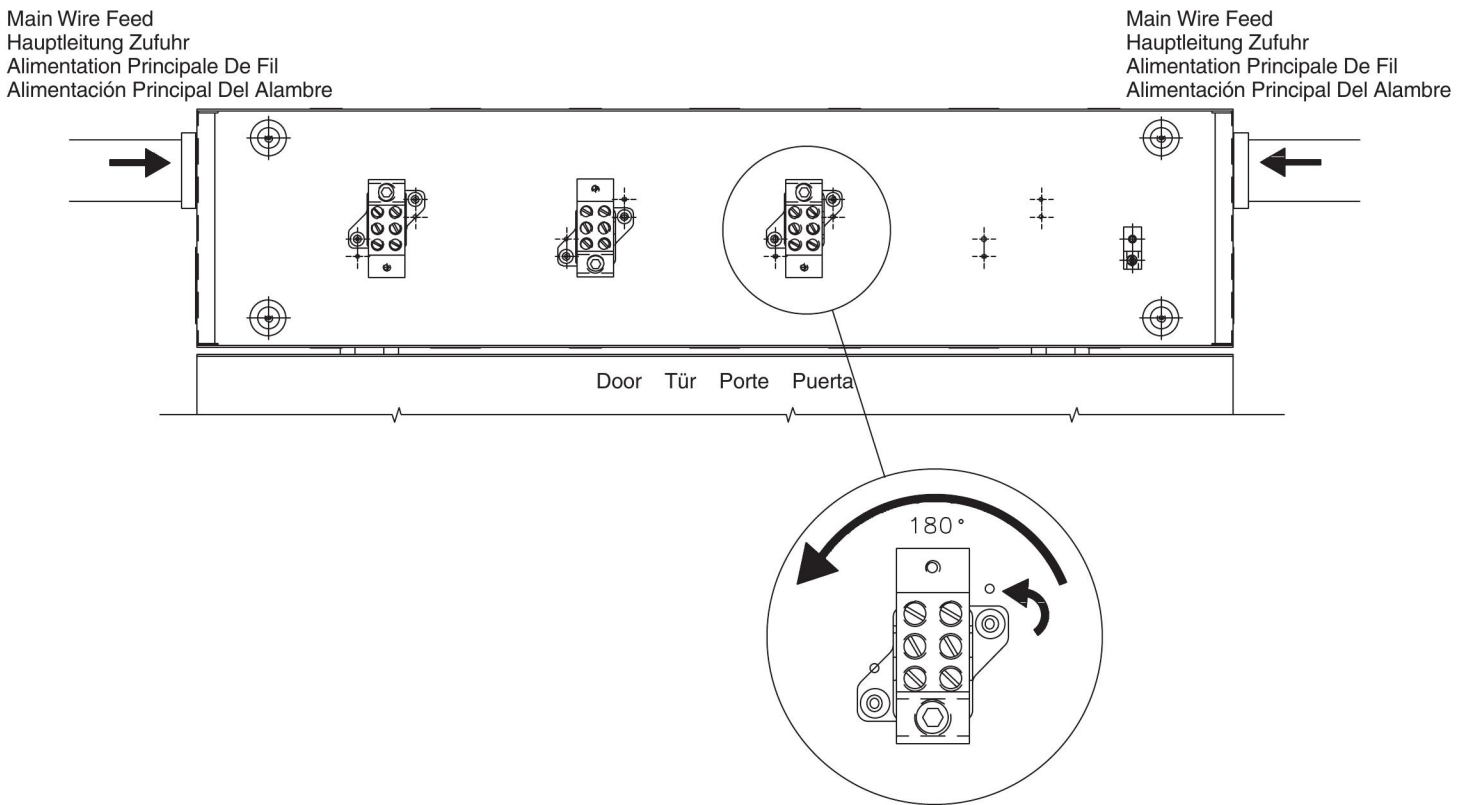
NOTE : Si le bon TB n'aligne pas avec l'alimentation principale droite de fil, le bloc doit être replacé.

NOTA: Si el bloque de terminales derecho no alinea con la alimentación principal derecha del alambre, el bloque debe ser colocado de nuevo.



 <p>WARNING WARNUNG AVERTISSEMENT PRECAUCION</p>	
<p>To avoid electric shock, do not energize any circuits before all internal and external electrical and mechanical clearances are checked to assure that all assembled equipment functions safely and properly.</p> <p>Um elektrischen Schlag zu vermeiden, versorgen Sie keine Stromkreise mit Energie, bevor ganz interne und externe elektrische und mechanische Abstände überprüft werden, um zu versichern, daß alle zusammengebaute Ausrüstung sicher und richtig arbeitet.</p> <p>Pour éviter la décharge électrique, n'activez aucun circuit avant que des dégagements électriques et mécaniques tou'internes et externes soient vérifiés pour s'assurer que tout le matériel assemblé fonctionne sans risque et correctement.</p> <p>Para evitar descarga eléctrica, no energice ninguna circuitos antes de que las separaciones eléctricas y mecánicas todo internas y externas se controlen para asegurar que funciona todo el equipo ensamblado con seguridad y correctamente.</p>	

Wire Feed, Top Knockouts
 Leitung Zufuhr, Obere Knockouts
 Alimentation De Fil, Coups de grâce Supérieurs
 Alimentación Del Alambre, Golpes de gracia Superiores



NOTE: For main wire feed access through the right side, top knockout, the splitter block closest to the wire feed must be rotated 180° and remounted in the top holes as shown above.

ANMERKUNG: Für Hauptleitung Zufuhrzugang durch die rechte Seite, muß oberer Knockout, der Teilerblock, der zur Leitung Zufuhr am nächsten ist, gedrehtes 180° sein und remounted in den oberen Bohrungen, wie oben gezeigt.

NOTE : Pour l'accès principal d'alimentation de fil par le bon côté, le coup de grâce supérieur, le bloc de diviseur le plus proche de l'alimentation de fil doit être 180° tourné et remounted dans les trous supérieurs comme montré ci-dessus.

NOTA: Para el acceso principal de la alimentación del alambre a través del derecho, el golpe de gracia superior, el bloque del divisor más cercano a la alimentación del alambre debe ser 180° rotado y remountado en los agujeros superiores según lo demostrado arriba.

SPLITTER TROUGH, 3-BLOCK DATA											
HOFFMAN CATALOG NUMBER	HOFFMAN MODEL CODE	L	W	D	VOLTS	SYSTEM	AMP.	MAIN LUGS		BRANCH LUGS	
								WIRE RANGE	MAX. AMP.	WIRE RANGE	QTY
							CU		CU		
AST283R	13668	24	6	4.5	600	3P, 3W	85	14-1	55	14-6	6
AST383R	13671	36	6	4.5	600	3P, 3W	85	14-1	55	14-6	6
AST483R	13672	48	6	4.5	600	3P, 3W	85	14-1	55	14-6	6
AST2123R	13673	24	6	4.5	600	3P, 3W	125	14-2/0	110	14-2	6
AST3123R	13674	36	6	4.5	600	3P, 3W	125	14-2/0	110	14-2	6
AST4123R	13675	48	6	4.5	600	3P, 3W	125	14-2/0	110	14-2	6
AST3223R	13676	36	8.25	4.5	600	3P, 3W	225	6-300MCM	150	14-1/0	6
AST4223R	13677	48	8.25	4.5	600	3P, 3W	225	6-300MCM	150	14-1/0	6
AST5223R	13678	60	8.25	4.5	600	3P, 3W	225	6-300MCM	150	14-1/0	6
AST6223R	13681	72	8.25	4.5	600	3P, 3W	225	6-300MCM	150	14-1/0	6
AST3403R	13682	36	10	6	600	3P, 3W	400	TWO 1/0-250MCM ONE 3/0-600MCM	175	6-3/0	6
AST4403R	13683	48	10	6	600	3P, 3W	400	TWO 1/0-250MCM ONE 3/0-600MCM	175	6-3/0 6-3/0	6
AST5403R	13684	60	10	6	600	3P, 3W	400	TWO 1/0-250MCM ONE 3/0-600MCM	175	6-3/0	6
AST6403R	13685	72	10	6	600	3P, 3W	400	TWO 1/0-250MCM ONE 3/0-600MCM	175	6-3/0	6
AST4603R	13686	48	11	6.5	600	3P, 3W	600	FOUR 1/0-250MCM TWO 3/0-600MCM	175	6-3/0	6
AST5603R	13687	60	11	6.5	600	3P, 3W	600	FOUR 1/0-250MCM TWO 3/0-600MCM	175	6-3/0	6
AST6603R	13688	72	11	6.5	600	3P, 3W	600	FOUR 1/0-250MCM TWO 3/0-600MCM	175	6-3/0	6

Accessories: Ground Block ASG4, ASG8
 Zusatzgeräte: Grundblock ASG4, ASG8
 Accessoires: Bloc Au sol ASG4, ASG8
 Accesorios: Bloque De tierra ASG4, ASG8

